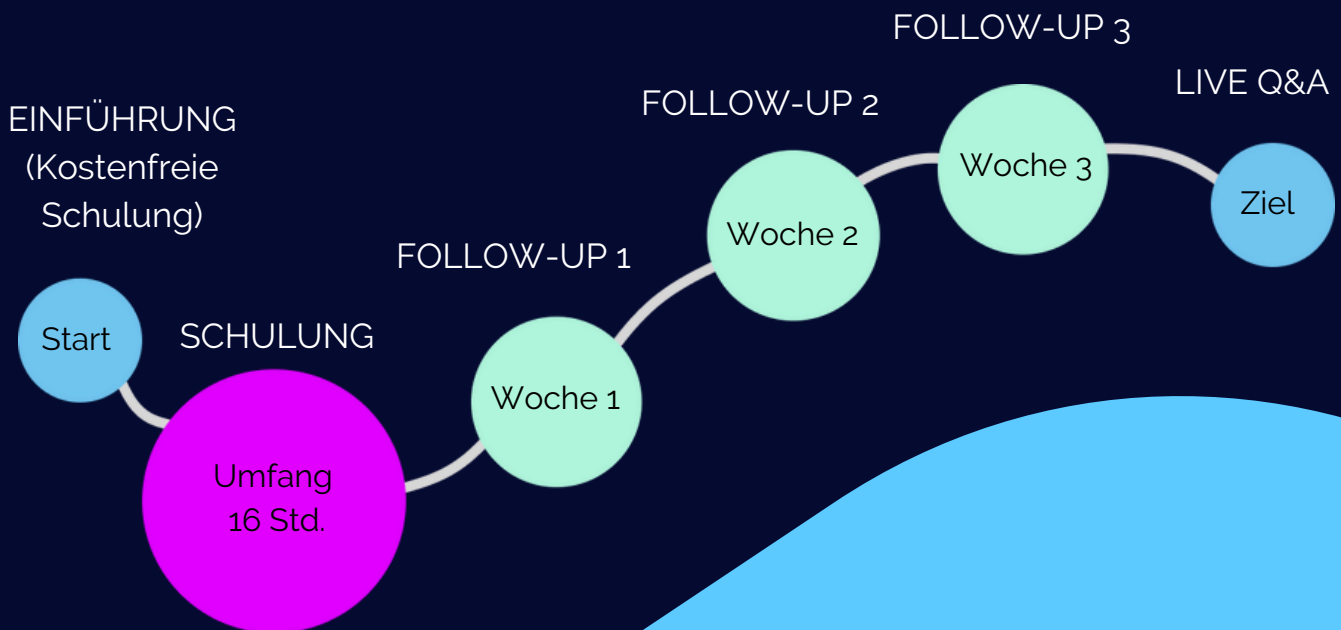


Online Programm "Datenkompetenz Grundlagen"

Dein Lernpfad zum sicheren Umgang mit Daten



**DATENKOMPETENZ
ONLINE**



Online-Schulung

Alle Schulungen finden online statt. Die Inhalte umfassen sowohl Theorie als auch praktische Übungen.



Prozessbegleitende Follow-up E-Mail

Nach der Schulung erhältst Du eine Follow-up E-Mail mit den praktischen Aufgaben. Die E-Mail wird 1x wöchentlich und insgesamt drei Mal verschickt. So vertiefst Du die Lerninhalte, um die neu erworbenen Fähigkeiten nachhaltig zu verankern.



Live Q&A als Zusatz zu Follow-ups

Nach den drei Follow-up E-Mails haben die anderen Teilnehmer:innen und Du die Möglichkeit, zusammen mit dem/der Trainer:in in der Q&A Session alle offenen Fragen zu klären.




Datenkompetenz-Community auf LinkedIn

Als Teilnehmer:in des Programms wirst Du automatisch zu der Community auf LinkedIn zu einem weiteren Austausch und Lernen eingeladen.



Arbeitsbuch und Handouts

Du erhältst eine Schulungspräsentation, Datenquellen und Handouts. Darüber hinaus bekommst Du ein Arbeitsbuch mit den Lerninhalten zugesendet.



START

Starte Deinen Lernpfad mit der kostenfreie Schulung. Bei dieser Schulung geht es um **das erste Modul "Konzeptioneller Rahmen"**. Du wirst lernen:

- Was ist Datenkompetenz
- Wie ist Datenkompetenz entstanden
- Warum ist Datenkompetenz wichtig für Dich
- Warum ist Datenkompetenz wichtig für Unternehmen

Diese Schulung ist eine Voraussetzung, um sich weiter entlang des Lernpfades zu bewegen.

SCHULUNG

Diese Schulung führt Dich durch folgende Module:

Modul 2: Daten

In diesem Modul lernst Du, was Daten sind und was sie repräsentieren.

Modul 3: Rolle der Fragen

Wir beschäftigen uns mit dem Kodieren und Dekodieren in der Datenwertschöpfungskette und lernen, wie wir Business-Fragen in analytische Fragen umformulieren.

Modul 4: Datenbereitstellung

Du lernst, wie Du relevante Daten, zuverlässige Datenquellen und Datenqualität erkennen kannst. Du erfährst alles für Dich Nützliche und Wissenswerte über Datenschutz und -sicherheit.

Modul 5: Datenmanagement

Dieses Modul zeigt Dir, welche Datentypen und Aufbewahrungsmethoden existieren. Du lernst die Bedeutung der richtigen Datenstruktur und Datenmodellierung kennen.

Modul 6: Datenauswertung


In diesem Modul lernst Du, wie Du KPI richtig definierst. Du lernst Datenanalyse-Methoden wie EDA und deskriptive Statistik kennen.

Modul 7: Möglichkeiten der visuellen Darstellung

Wir schauen uns die gängigsten Methoden der Datenvisualisierung an. Du erfährst, welche Fehler häufig bei Diagrammen auftreten und wie Du Diagramme richtig liest.

Modul 8: Handeln ableiten

In diesem Modul beschäftigen wir uns mit der Frage, wie wir Entscheidungen anhand von visuellen Darstellungen treffen und was diese Entscheidungen beeinflussen kann. Du lernst die Bedeutung von Biases und wie Du sie vermeiden kannst.




SCHULUNG

Modul 9: Kritisches Denken

Das ist eine der wichtigsten Eigenschaften, um sich im Bereich der Datenkompetenz zu behaupten. Du lernst, wie Du diese Eigenschaft trainierst.

Modul 10: Datenethik

Dieses Modul sensibilisiert Dich für den ethischen Umgang mit Daten. Du lernst die Bedeutung der Datenethik in der gesamten Datenwertschöpfungskette kennen.



A vertical line of seven circles on the left side of the page. The top two are small grey circles, the third is a large grey circle, the fourth is a medium-sized teal circle, and the bottom three are small grey circles.

FOLLOW-UP 1: Datenvisualisierung

Du erlernst weitere Möglichkeiten, Daten zu visualisieren:

- Histogramme
- Box-Plots
- Korrelationen
- Lineare Regression
- Zeitreihenanalyse

Zu jedem Diagramm erwarten Dich Quizfragen und spannende Multiple Choice-Fragen zu den weiteren Schulungsinhalten.

A vertical line of seven circles on the left side of the page. The top two are small grey circles, the third is a large grey circle, the fourth is a medium-sized teal circle, and the bottom three are small grey circles.

FOLLOW-UP 2: Datenanalyse & kritisches Denken

Es erwarten Dich Multiple Choice-Fragen und neue Lerninhalte zu diesen Themen

- Diskriptive Analyse
- Diagnostische Analyse
- Induktive Analyse

Außerdem trainierst Du Dein kritisches Denken. Du wirst manipulierte Grafiken und Informationen unter die Lupe nehmen und sie genauer anschauen.

A vertical line of seven circles on the left side of the page. The top two are small grey circles, the third is a large grey circle, the fourth is a medium-sized teal circle, and the bottom three are small grey circles.

FOLLOW-UP 3: Datenmanagement

Du trainierst anhand eines Datensatzes die praktische Methoden und prüfst Datenqualität.

LIVE Q&A

Diese Session ist ein interaktiver Teil der Schulung, bei der Du die Möglichkeit hast, alle deine Fragen dem Trainer direkt zu stellen und Antworten direkt zu erhalten.

Die Fragen müssen sich nicht unbedingt auf die Inhalte der Schulung beziehen. Benötigst Du ein Feedback zu Deinem Projekt oder vielleicht hast Du eine andere Frage? Dann bist Du gerne zu dieser Sprechstunde eingeladen.

Diese Session bietet Dir eine Chance, Dein Verständnis zu vertiefen und spezifische Fragen zu stellen. Die Q&A Session findet online statt. Der Termin wird Dir vom Trainer:in zugeschickt.

Angebot anfordern unter:
info@datenkompetenz-online.de



**DATENKOMPETENZ
ONLINE**



Datenkompetenz-Online
Philosophenweg 29
10365 Berlin



Vertreten durch: Dilyana Bossenz
info@datenkompetenz-online.de

© Datenkompetenz-Online 2022 - Alle Rechte sind vorbehalten. Nachdruck, Kopieren oder Reproduktion (auch auszugsweise) in irgendeiner Form (Druck, Fotokopie, Screenshot, Kopieren oder anderes Verfahren) sowie die Einspeicherung, Verarbeitung, Vervielfältigung und Verbreitung mit Hilfe elektronischer Systeme jeglicher Art, gesamt oder auszugsweise, ist ohne ausdrückliche schriftliche Genehmigung des Urhebers untersagt. Alle Übersetzungsrechte sind vorbehalten.